

Résultats de l'enquête DESC6 du Ministère de la culture – insertion professionnelle – exploitation des données des diplômés de l'école

Préambule

Tous les trois ans, le Ministère de la culture conduit une enquête sur les établissements d'enseignement supérieur culture (93), dans les domaines de l'architecture, des arts plastiques, du cinéma, du patrimoine et du spectacle. L'enquête concernant l'école a porté sur les diplômés d'Etat d'architecte (DEA) et de HMONP, au titre de l'année universitaire 2009-2010, c'est-à-dire des étudiants ayant obtenu leur diplôme en 2010. Les étudiants diplômés ont été contactés par courriel via un questionnaire (cf. annexe 1) du Ministère de la culture après la mise à jour des données par le service de la scolarité et de la pédagogie (Patricia Coudert).

Au titre de 2009-2010, l'école a délivré **54** diplômes d'Etat d'architecte et **27** HMONP soit **81 diplômés**. Sur les 81 diplômés, **68 ont répondu** à l'enquête soit un taux de retour de **83,95%** (taux élevé eu égard au taux indiqué par le Ministère toutes écoles confondues (57,8%).

I. Résultats de l'enquête concernant les diplômés de l'école

Sur les 86 diplômés contactés, les réponses se sont réparties comme suit :

Diplôme	Nombre de réponse	
Diplôme d'Etat d'architecture (DEA)	46	
Habilitation à la maîtrise d'œuvre en son nom propre (HMONP)	22	

Sexe et nationalité	Nombre de réponse	%
Femme	33	48,52
Homme	35	51,47
Etranger	5	
Français(e)	63	

II. Réponses des diplômés aux questions du questionnaire

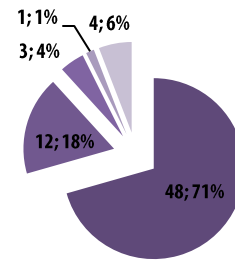
Question 1 : *Depuis l'obtention de ce diplôme en 2010, avez-vous obtenu un autre diplôme de l'enseignement supérieur (en 2011, 2012 ou 2013) ?*

Après le diplôme d'Etat d'architecte	Nombre de réponse
HMONP	13
DSA	1
DPEA	1
Ingénieur des Ponts	1
Mastères	3
CAP de Menuiserie	1

Après la HMONP	Nombre de réponse
Diplôme universitaire (en droit immobilier)	1

Question 2 : **Quelle est leur situation actuelle ?**

Situation	Nb	%
1 seule activité	48	70,58
Plusieurs activités	12	17,64
En formation	3	4,41
Création d'entreprise	1	1,47
En recherche d'emploi	4	5,88



Question 3 : **Quelle est leur activité ?**

(les réponses ci-dessous sont en tant que principales sources de revenus)

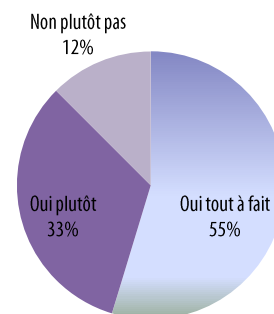
Activité	Nombre de réponse	%
Architecte	41	69,49
Chef de projet	2	
Ingénieur	2	
Dessinateur projeteur	8	13,55
Manager marketing commerce	1	
Coordinateur conception et construction	1	
Collaborateur architecte	1	
Chargé de communication en agence	1	
Chargé d'opération	1	
Chargé de mission	1	

Question 4 : **Dans quel domaine exercez-vous cette activité principale ?**

Domaine	Nb	%
Architecture, patrimoine bâti, urbanisme, paysage	57	83,82
Patrimoine, histoire des arts	1	
Industrie	1	
Marketing commerce	1	
Non renseigné (4 recherche emploi, 3 formation, 1 création)	8	11,76

Question 5 : **Estimez-vous que votre activité principale est en rapport avec le diplôme obtenu en 2010 ?**

Réponse	Nombre de réponse	%
Oui tout à fait	35	54,68
Oui plutôt	21	32,81
Non plutôt pas	8	12,5



Question 6 : **Quel est votre statut dans votre activité principale ?**

Domaine	Nb	%
Associé	1	
Indépendant employeur, dirigeant d'entreprise	1	
Indépendant sans salarié	10	16,66
Salarié du secteur privé	44	73,33
Salarié des entreprises publiques ou nationales	2	
Agent de la fonction publique	2	

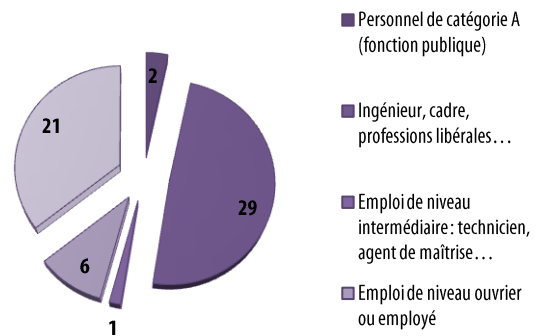
Type de contrat	Nb	%
Contrat à durée indéterminée	33	71,73
Contrat à durée déterminée	13	28,26

Temps de travail	Nb	%	
		femme	homme
Temps complet	54	22	32
Temps partiel	5	4	1

52 diplômés ont répondu avoir un temps de travail hebdomadaire compris entre 35 heures et 55 heures.

Question 7 : **Quel est le niveau d'emploi que vous occupez ?**

Niveau d'emploi	Nb	%
Personnel de catégorie A (fonction publique)	2	3,38
Ingénieur, cadre, professions libérales...	29	49,15
Emploi de niveau intermédiaire : technicien, agent de maîtrise...	1	1,69
Emploi de niveau ouvrier ou employé	6	10,16
Aucune de ces catégories	21	35,59

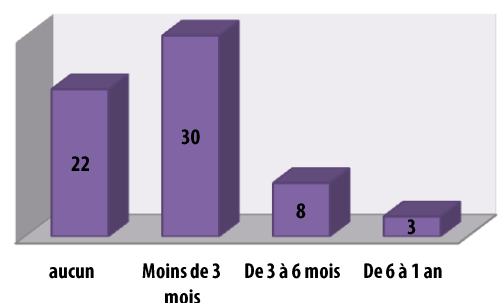


Question 8 : **Où exercez-vous votre activité principale ?**

Lieu	Nb	%
France	53	89,83
Dont Ile-de-France	10	
Paris	29	
Etranger	6	10,16
Dont Europe	3	
Amérique	2	
Asie	1	

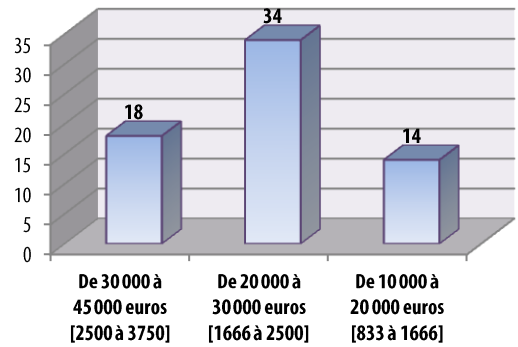
Question 9 : **Dans quel délai avez-vous obtenu votre premier emploi ?**

Délai	Nb	%
aucun	22	34,92
Moins de 3 mois	30	47,61
De 3 à 6 mois	8	12,69
De 6 à 1 an	3	4,76



Question 10 : *Dans quelle tranche situez-vous votre revenu net annuel ?*

Tranche en €	Nb	%
De 30 000 à 45 000 euros [2500 à 3750]	18	27,27
De 20 000 à 30 000 euros [1666 à 2500]	34	51,51
De 10 000 à 20 000 euros [833 à 1666]	14	21,21



En 2014, le smic a été revalorisé de 1,1% au 01/01/2014. Sur la base de 35 heures par semaine, le montant mensuel du salaire minimum atteinte, **1445,38 euros brut**.